

# “学创杯”全国大学生创业综合模拟演训大赛 赛前训练指南

## 1. 下载客户端

官网 [www.xcbds.com](http://www.xcbds.com) 下载对应比赛客户端:



## 2 学生可以选择参加由教师端控制的小组训练赛或者自主人机对抗训练

### 2.1 教师端控制的小组训练赛操作流程

#### 新建比赛，控制进度

教师账号登录后，先新建比赛：注意：**免费训练有比赛场次限定**

### 新建比赛

**比赛名称:**

**比赛模块:**

**开始时间:**

**预计小组:**

**预计轮次:**

**申请密码:**

**附加说明: 0/50**

当前比赛: 2026经管训练赛 登陆时间: 14:36 小马哥(mc)

比赛管理 | 新建比赛 | 已建比赛: 1场 | 剩余可建: 19场

选择	比赛名称	开始时间	预计轮次	预计小组	比赛ID码	申请密码	参赛人数	附加说明	比赛模块	建设状态	操作
<input type="checkbox"/>	2026经管训练赛	2025-12-18 15:04	1	1	202512181	2689	0		创业之星	使用中	分享 修改 注销

共 1 条 | 上一页 1 下一页 | 5 条页

**比赛 ID 码和申请密码**发给对应赛道参赛团队。

团队申请后，教师端，学生管理，选择账号，解锁本校学生账号。

学创杯大赛专用平台 | 当前比赛: 2026经管训练赛1 | 登陆时间: 13:20 | 小马哥(mc)

比赛管理 | 选择账号 | **审核账号** | 其他设置 | 账号搜索:

**学生管理** | 解锁账号 | 锁定账号

2026经管训练赛1学生管理

总人数: 1人 | 解锁: 0人 | 锁定: 1人 | 在线: 0人 | 离线: 1人 | 锁定状态: 默认锁定 | 申请状态: 开放申请

 xxf1 (测试)

做中学 创 玩中学 创 业  
 学创杯大赛 | Build 20250228

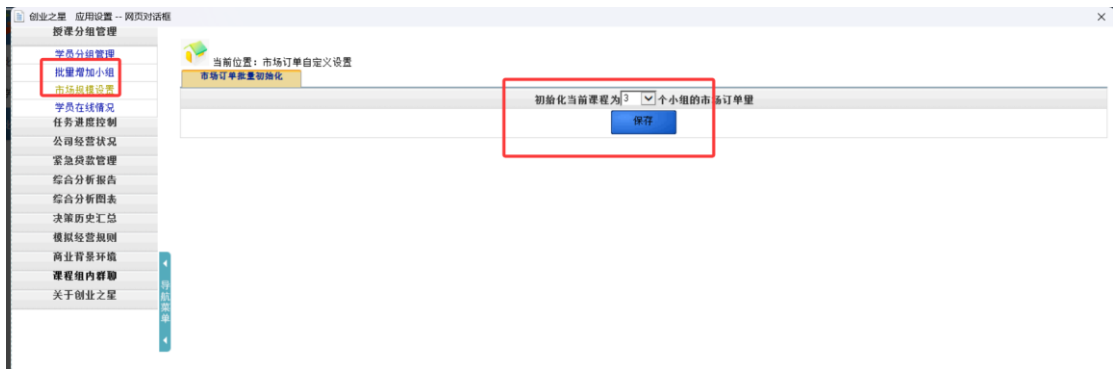
教师端-比赛控制，选择“创业之星”，开始实验。



再点击“实验控制”，



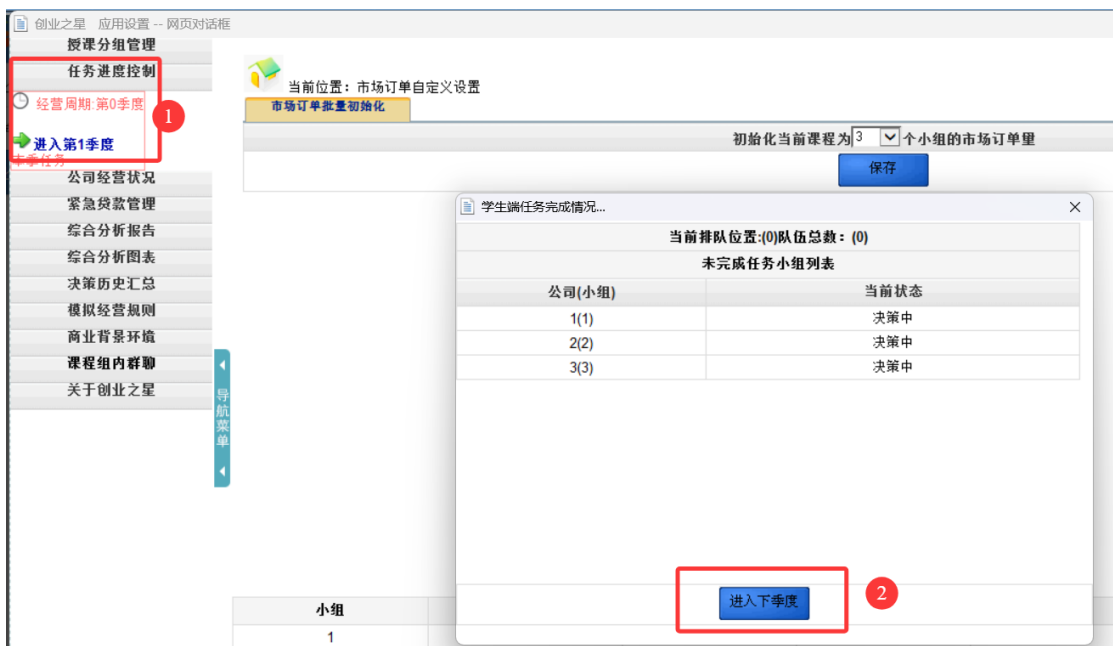
授课分组管理—>批量增加小组，再对应批量设置市场订单：



数字营销赛道，讲师端可把学生加入小组



等学生都进入小组后，任务进度控制，进入1季度

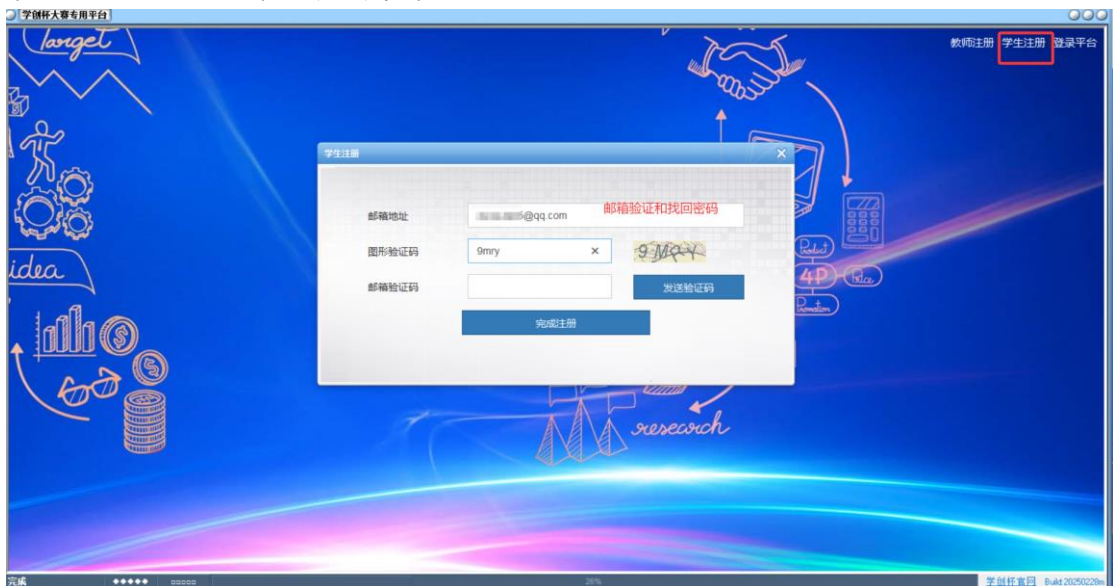


团队主要经营完成（一般 30-50 分钟），进入交单阶段（一般 10 分钟），都需要教师端任务进度控制。



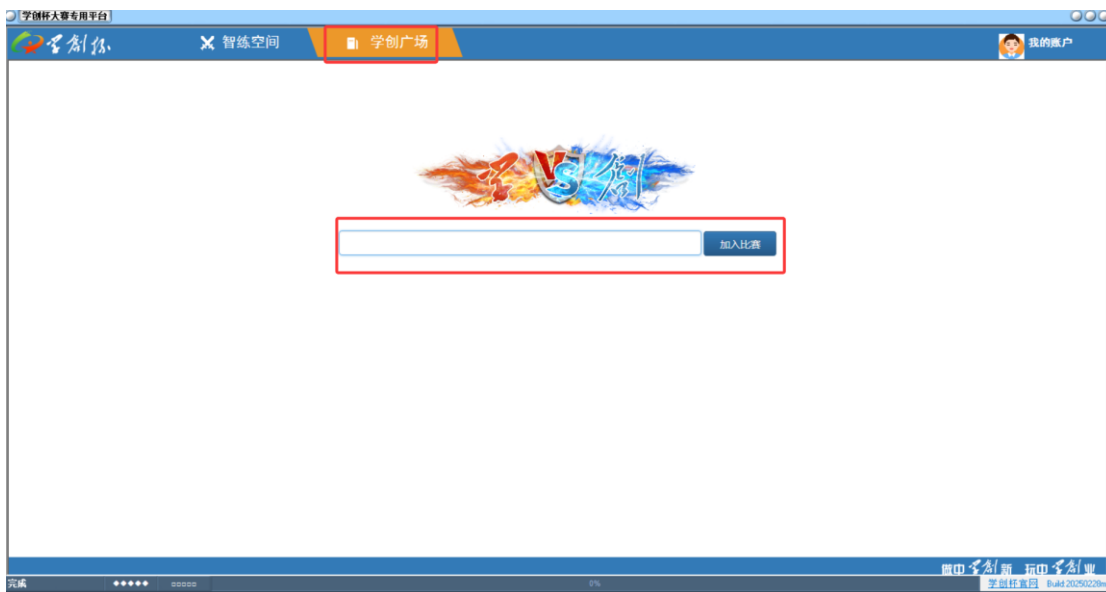
交单完成，讲师端任务进度控制，进入第二季度。省赛及半决赛模拟四季度。

学生账号可自行注册，或用去年的账号：



注册成功后，用注册成功的账号登录。

点击学创广场，输入教师提供的比赛 ID 和比赛密码进入本校的免费训练比赛。



先申请比赛，教师端解锁后，再加入比赛。  
 然后，右上角，**个人信息-比赛历史**，可以查看进入相关比赛。  
 具体软件操作参考官网操作手册或抖音号操作视频。



注意：训练包比赛进度由教师账号控制，自己无法控制进度，且训练包有次数限定。

## 2.2 自主人机对抗训练操作流程

登录学生账号，选择“智练空间”，**比赛进度可自行控制，无需教师或其他团队参与**



选择不同模板，匹配 AI 小组，开始训练。



进入软件后具体操作，参考官网操作手册或官方抖音 xcbds 查看操作视频。

选择的实训都可在右上角“我的账户”-个人中心，查看训练记录。点击“进入训练”可继续，可查看。



“学创杯”全国大学生创业综合模拟大赛组委会

学创杯官网：<http://www.xcbds.com/>

---

学创杯官方微信公众号



官方抖音号 **xcbyds**

