

# 2025年江苏省 J-TOP 创新挑战季

## 操 作 手 册

江苏省科技资源统筹服务中心  
江苏省技术产权交易市场

## 目录

一、总体操作流程.....	4
二、登录注册 .....	4
（一）网站注册 .....	4
（二）实名认证 .....	5
三、需求发布流程 .....	8
（一）单条需求发布 .....	8
（二）批量发布需求 .....	11
四、需求对接流程 .....	13
（一）查找需求 .....	13
（二）对接需求 .....	13
五、合同流程 .....	16
（一）上传合同 .....	16
（二）查看合同 .....	18
（三）查看订单编号 .....	21
（四）完成需求 .....	21

## 一、总体操作流程

**需求方：**网站注册>实名认证>发布需求>确认解决方案>上传合同>完成需求

**解决方：**网站注册>实名认证>查找需求>提交解决方案>上传合同

## 二、登录注册

### （一）网站注册

需求方、解决方均须注册成为省技术产权交易市场平台用户。

操作路径：输入网址>注册/登录网站

1. 在浏览器中输入网址 **www.jstec.com.cn** 进入省技术产权交易市场网站。

2. 如已注册的平台用户，点击导航栏“登录”按钮（如图 1-1），进入“登录页面”（如图 1-2）。



图 1-1 省技术产权交易市场首页

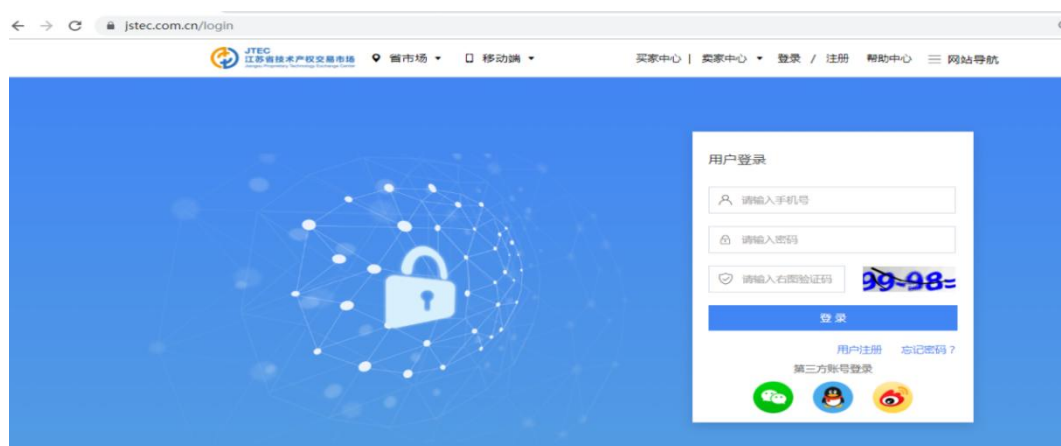


图 1-2 登录页面

3. 如未注册成为平台用户，需使用手机号进行注册。点击导航栏“注册”按钮（如图 1-1），进入“注册”页面（如图 1-3）。



图 1-3 注册页面

## （二）实名认证

网站实名认证方式包括个人实名认证与机构实名认证。

操作路径：用户中心>用户设置>实名认证

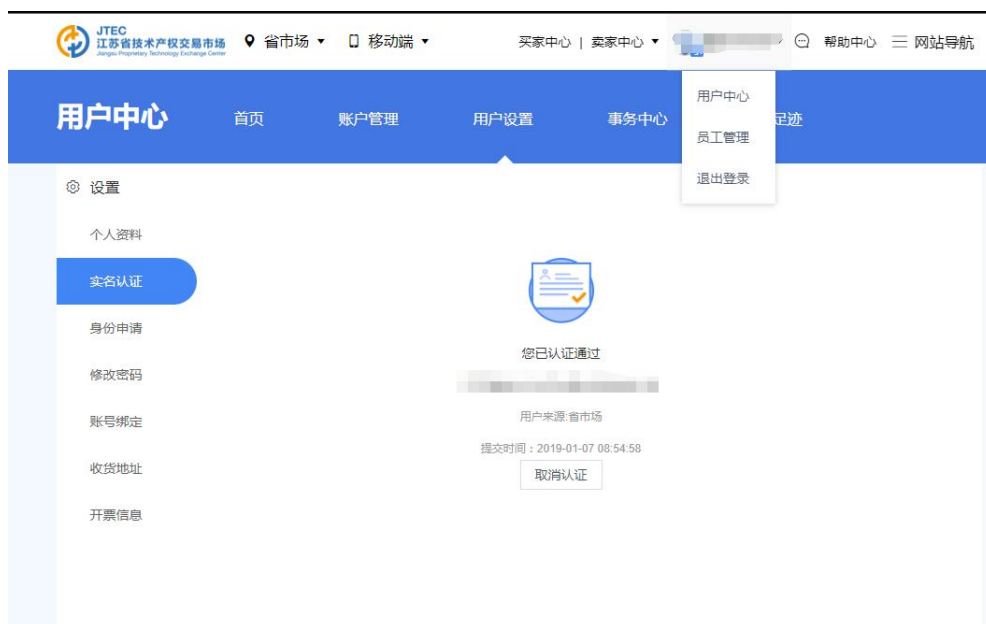


图 1-4 实名认证页面

1. 机构实名认证，需上传事业单位法人证书、社会团体法人登记证书或营业执照等证书；个人实名认证，需上传个人身份证件。

2. 经省技术产权交易市场工作人员审核通过后，即可完成实名认证。

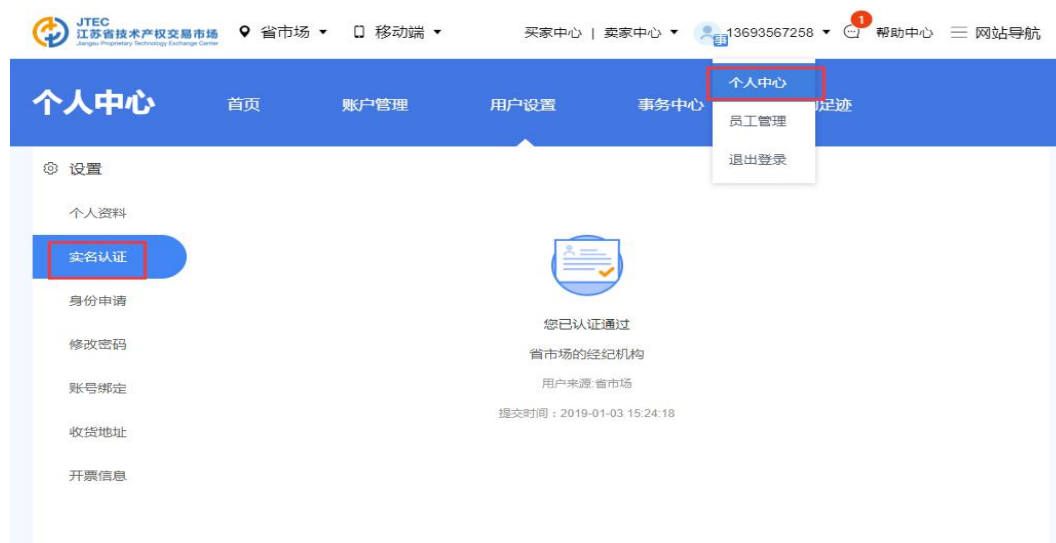


图 1-5 实名认证通过页面

### 三、需求发布流程

#### （一）单条需求发布

操作路径：买家中心>发布需求

需求发布时，根据页面要求填写信息（需求信息、需求企业信息等）（如图 2-1），填写时注意将关键信息填写完整，请填写实际需求企业信息，**企业信息不直接公开展示**。如需求方意向参加 J-TOP 创新挑战季，在所有需求信息填写完成后，确认发布，请勾选“参加 2025 年江苏省 J-TOP 创新挑战季”（如图 2-2）。

需求发布后，需求由需求方所属的推荐分中心初审，省技术产权交易市场终审（如图 2-3），可进入【买家中心】查看需求审核状态（如图 2-4），如需求审核不通过可查看拒绝原因（如图 2-5）。审核通过后，需求发布成功。

**买家中心**

我的交易  
商品管理  
需求管理  
所有需求  
**发布需求**  
撮合记录  
批量导入  
需求订单

**发布需求**

基本信息 | 发布方信息 | 交易信息 | 需求分解 | 发布完成

需求名称:  名称不能超过30个字 \*必填

需求类型: ☒ 关键技术研发 ☐ 产品升级 ☐ 技术改造 ☐ 设备改进 ☐ 技术交易 ☐ 技术咨询 ☐ 海外创新合作  
☐ 科技金融 \*必填

所属技术领域:  添加分类 \*必填

所处行业:  请选择

是否“双碳”领域: ☒ 否 ☐ 是

需求描述: \*必填  
1、需求内容主要技术（成熟度、成本等指标，工艺、设备、方法等预期达到的技术水平）；  
2、现有基础（已经开展的工作、所处阶段、投入资金和人力、仪器设备、生产条件）；  
共0字

需求图片:  建议尺寸 600\*600 (jpg, jpeg, png)

需求标签:  添加标签

所属区域:  请选择省  请选择市  请选择县区 \*必填

图 2-1 根据页面要求填写相关信息

**发布需求**

请确保发布的内容不包含以下内容：

- （一）涉及国家秘密、公共安全、产业安全、商业秘密的信息；
- （二）涉及科研秘密、工作秘密和个人隐私的信息；
- （三）正在调查、讨论、审议、处理过程中的信息；
- （四）法律、行政法规规定不得公开的信息；
- （五）没有版权或未经授权的字体、图片及文章。

☒ 加入活动

请选择

2024年江苏省J-TOP创新挑战季

取消 确定

图 2-2 需求发布时选择参加 2025年江苏省 J-TOP 创新挑战季



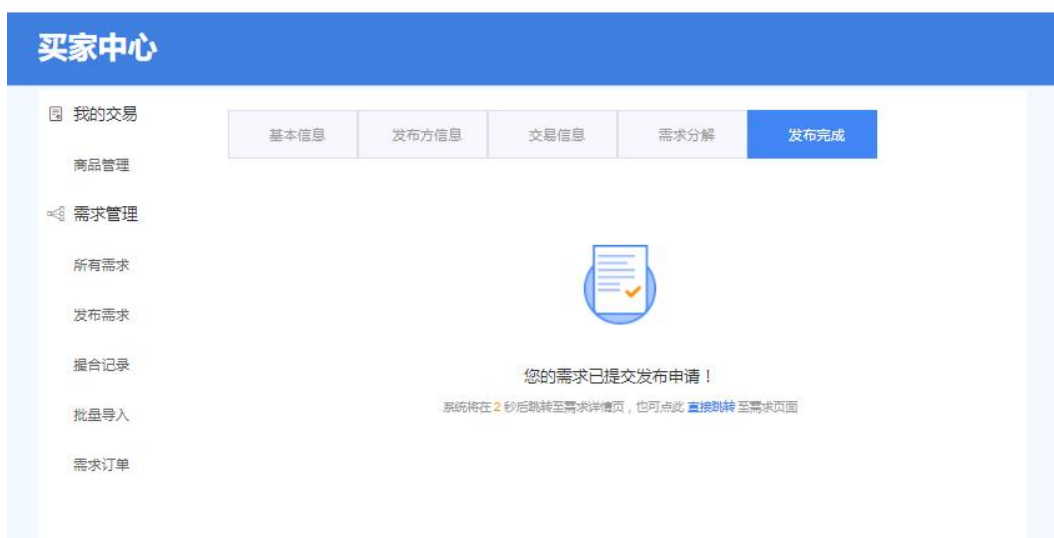


图 2-3 需求已提交发布申请

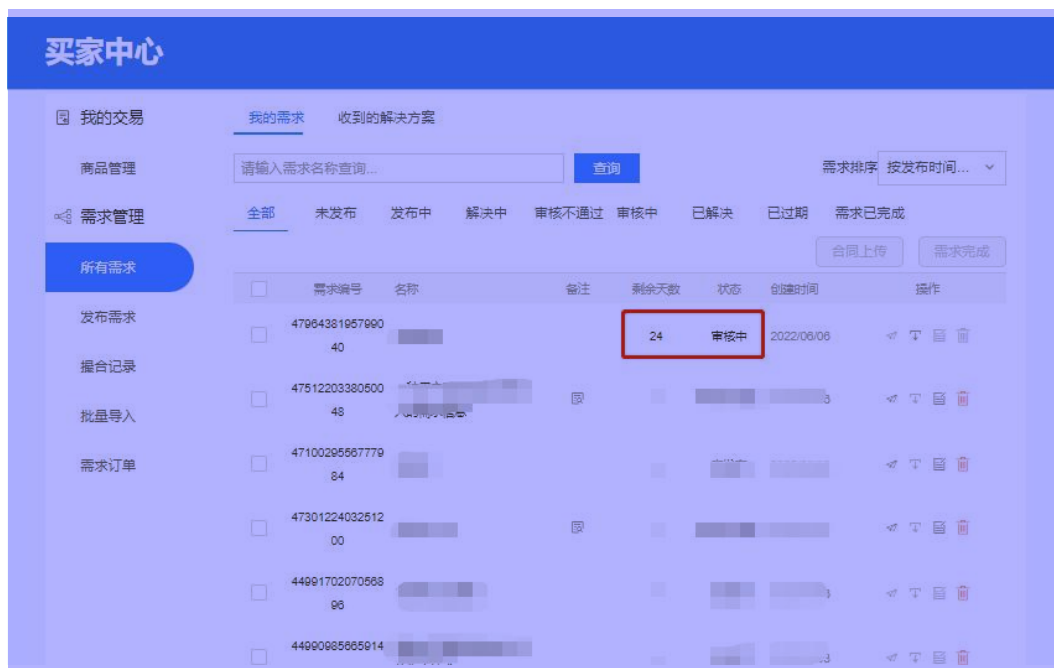


图 2-4 需求发布后需进行审核



图 2-5 需求审核拒绝后可查看拒绝原因,根据拒绝原因进行修改

## (二) 批量发布需求

操作路径：买家中心>批量导入>上传需求数据>发布需求

点击【下载需求模板】，根据需求模板填写需求信息，模板内信息均为必填项，填写时须填写完整，请填写实际需求企业信息，企业信息不直接公开展示。

点击【上传需求数据】，上传已填写的需求模板，之后可查看导入结果，确认无误后点击“发布”按钮发布需求。如需求方意向参加 J-TOP 创新挑战季，请勾选“参加 2023 年江苏省 J-TOP 创新挑战季”。

需求发布后，需求由需求方所属的推荐分中心初审，省技术产权交易市场终审。审核通过后，需求发布成功。



图 2-6 下载需求模板，按照要求填写完整后上传  
【需求模板的表格字段均为必填项，填写时请注意】



图 2-7 查看需求导入信息，对有误信息进行修改，正确则可  
点击发布

## 四、需求对接流程

### （一）查找需求

操作路径：揭榜挂帅首页（<https://www.jssic.cn/#/jbgs>）>江苏省 J-TOP 创新挑战季专题页

解决方通过揭榜挂帅首页进入江苏省 J-TOP 创新挑战季专题页，在专题页中可以根据领域、地区、名称等信息查找需求信息，根据需求信息进入到需求详情页面。

### （二）对接需求

操作路径：需求详情>提出解决方案

解决方搜索需求并进入需求详情页面，点击【提出解决方案】，完善解决方案信息（如图 3-1）。

解决方查看解决方案，点击【卖家中心】>【我的对接】（如图 3-2），需求状态处于“待审核”，表明此项解决方案需由需求方进行查看确认；

需求方查看解决方案，点击【买家中心】>【所有需求】>【收到的解决方案】（如图 3-3），需求方对解决方案如无问题，需确认此项解决方案后，方可提交合同，如存在疑问，可以拒绝解决方案。

[首页](#)
[需求](#)
[需求列表](#)
[N+X轻量化数字制造平台](#)



### N+X轻量化数字制造平台

3人浏览

发布时间: 2022-06-06 09:14:32    剩余时间: 24天

需求编号: 4795991173137408

发布者: [模糊]

需求状态: 待解决

意向投入: **¥1,000,000元**

联系方式: [模糊]

[提出解决方案](#)
[进入小程序](#)

[需求详情](#)
[详细参数](#)

完成N+X轻量化数字制造平台。基于阿里云的平台,以容器化技术和微服务弹性扩容,将各业务线的数据进行整合,形成海量、多源、异构的数据处理能力,满足企业来企业对算力的需求。从业务数据处理、设备数采处理、进阶到数据智能服务领域,轻量化数字制造平台的搭建依托云原生架构,可兼容与处理PB级(IPB=1024TB)实时数据产品,帮助企业建立流批一体、湖仓一体的分析型数据湖。

最新动态

暂无数据

#### 一种热固型本体聚合丙烯酸压敏胶的技术要求

需求详情: 无

#### 提交方案

解决方案

江苏省技术产权交易市场

单位名称

解决方案附件

[重新上传](#)

文件上传成功,请稍后查看导入结果

[取消](#)
[提交](#)

图 3-1 解决方根据需求信息提出解决方案

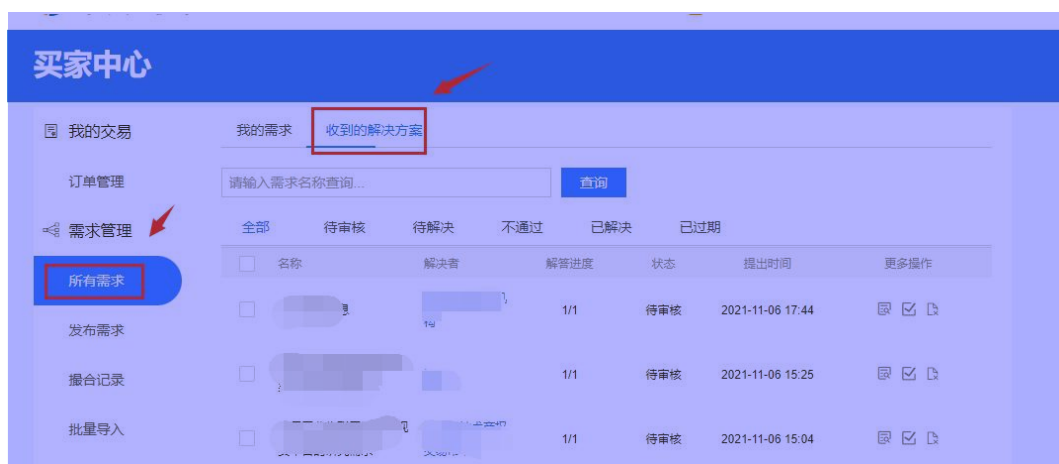


图 3-2 需求方查看收到的解决方案

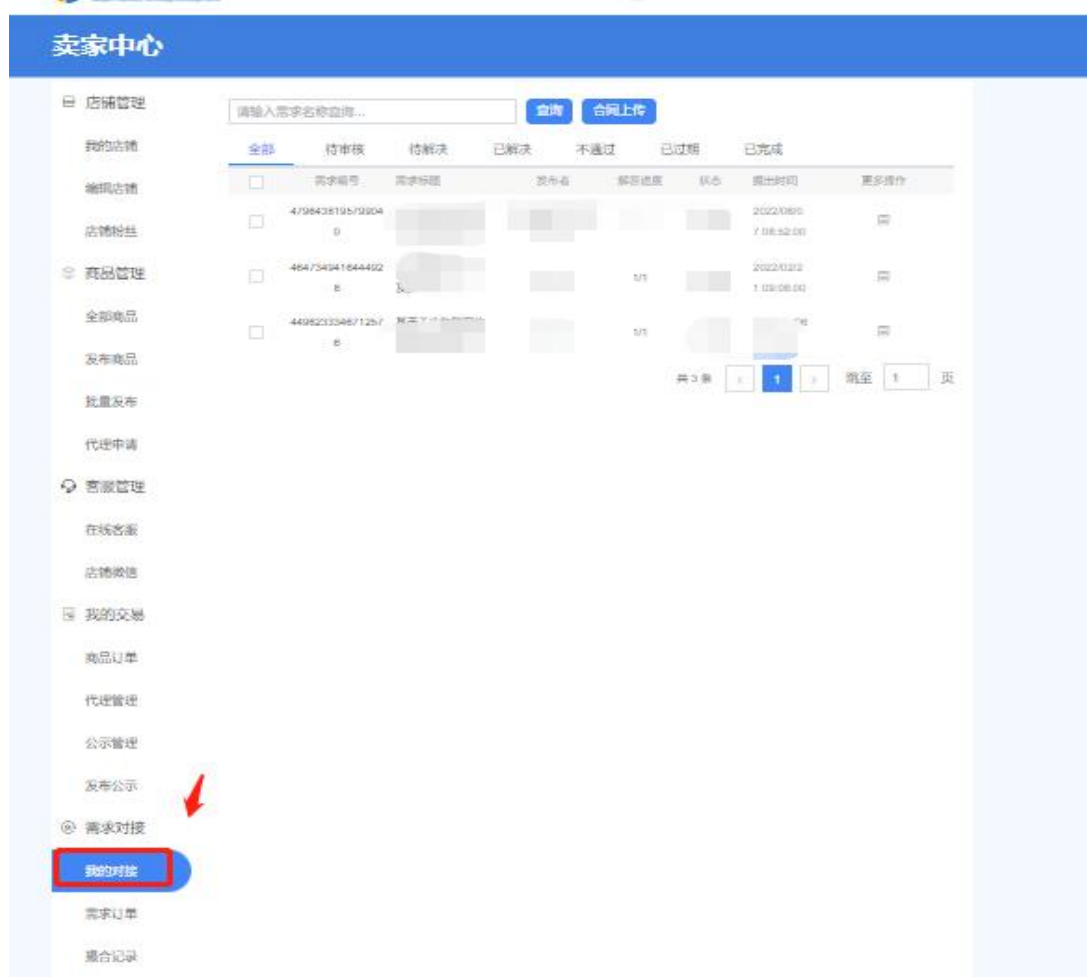


图 3-3 解决方查看解决方案

## 五、合同流程

### （一）上传合同

解决方提出解决方案后并需确认此项解决方案,需求方和解决方均可上传合同。

需求方上传合同,点击【买家中心】>【我的需求】>勾选需求>【合同上传】(如图 4-1);

解决方上传合同,点击【卖家中心】>【我的对接】>勾选需求>【合同上传】(如图 4-2)。

合同上传时,需要根据【交易信息】页面要求填写相关信息(如图 4-3)。提交后由省技术产权交易市场进行审核,审核通过后,生成订单编号。

填写交易信息时,如果合同已在江苏政务服务网的技术合同认定登记系统(<http://www.jszwfw.gov.cn/col/col140129/index.html>)备案通过,则可填写技术合同认定登记编号,无需上传合同附件;如果未在技术合同认定登记系统备案,则可先将技术合同认定登记,再填写技术合同认定登记编号,或者直接上传合同文本。

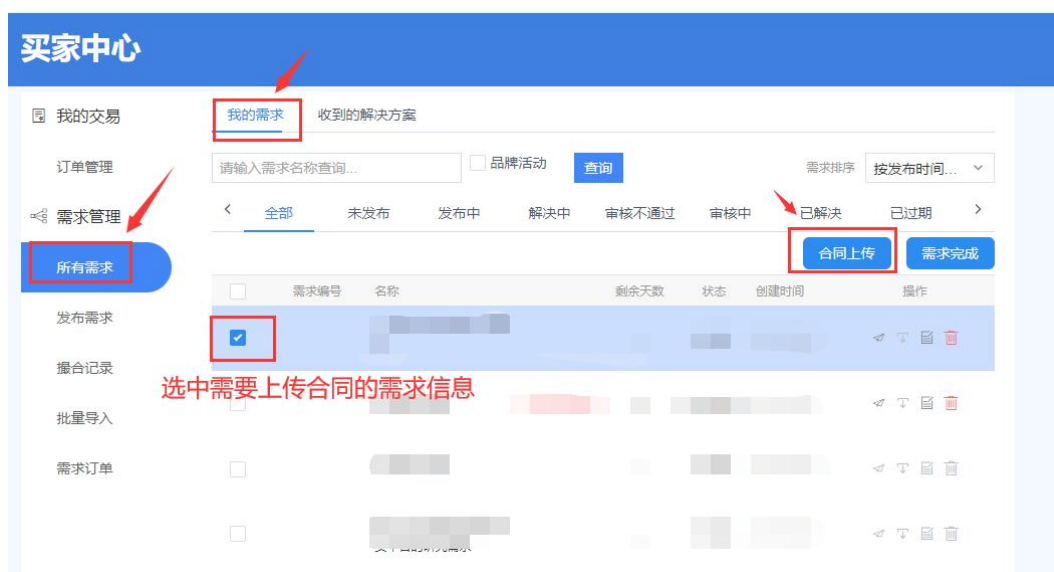


图 4-1 需求方上传合同



图 4-2 解决方上传合同



交易信息 ✕

需求名称 \*

一种用户需求信息

买方名称 \*

江苏省技术产权交易市场

买家联系方式 \*

18061854009

合同签订项目名称 \*

请输入合同签订项目名称

选择解决方 \*

请选择解决方
▼

卖方所属单位 \*

请输入卖方名称

卖方单位类型 \*

请选择单位类型
▼

卖方项目负责人 \*

请输入卖方项目负责人

卖方联系方式 \*

请输入卖方联系方式

合同金额 \*

请输入合同金额

元

签订时间 \*

请选择签订时间

□

签订地点 \*

请输入签订地点

合同签订起止时间 \*

请选择开始时间

□

至

请选择结束时间

□

是否在江苏省技术  
合同认定登记系  
统内认定登记 \*

☐ 是
☐ 否

合同信息 \*

上传合同等佐证材料

图 4-3 根据页面要求填写相关合同信息

## （二）查看合同

合同上传后，需求方和解决方均可查看已上传合同。

需求方查看合同，点击【买家中心】>【需求订单】>【合同信息】；

解决方查看合同，点击【卖家中心】>【需求订单】>【合同信息】。



图 4-4 需求方查看合同

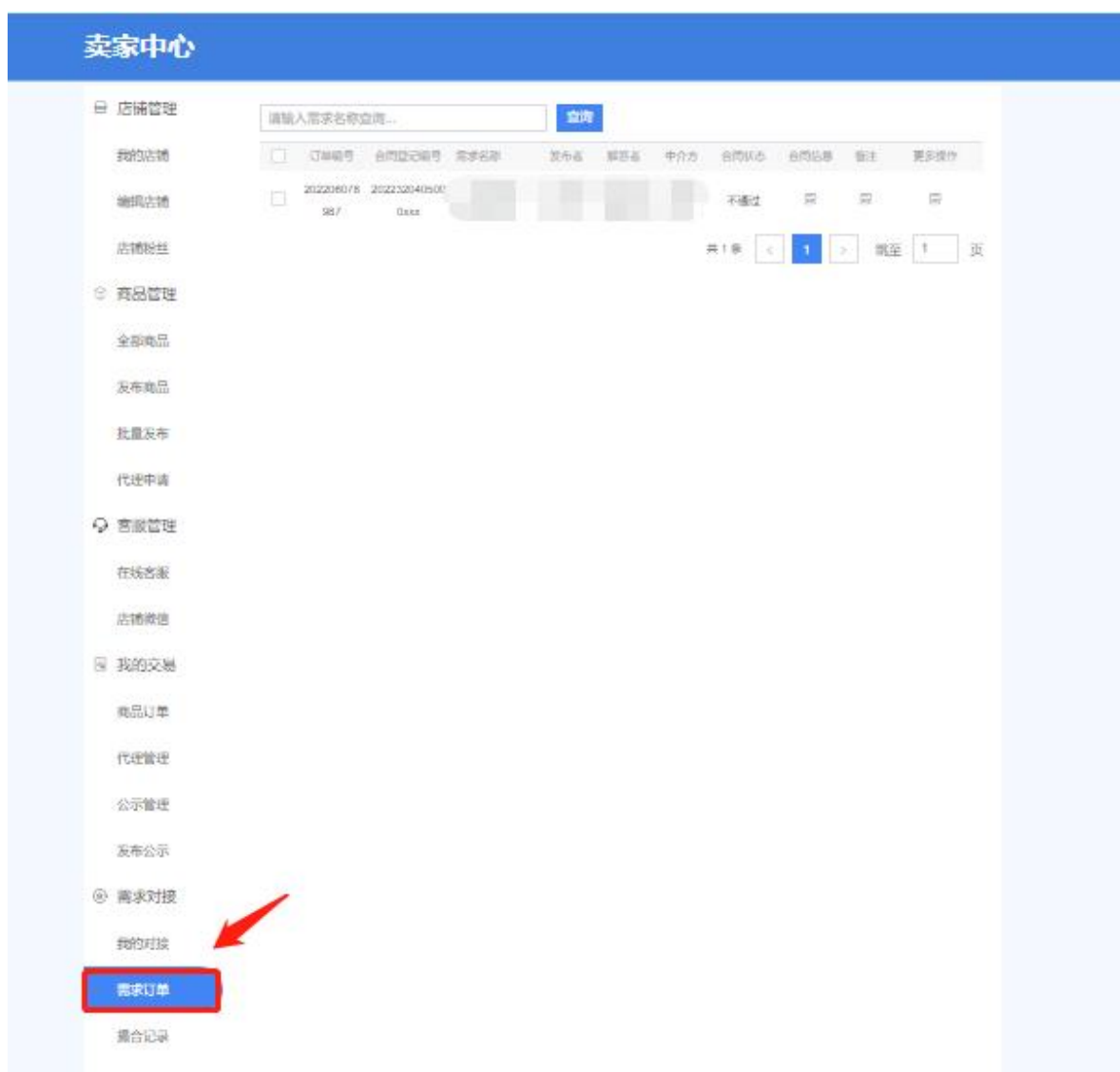


图 4-5 解决方查看合同

合同审核拒绝后，需求方在【买家中心】>【需求订单】，解决方在【卖家中心】>【需求订单】中查看拒绝原因，根据拒绝原因修改后，重新上传。

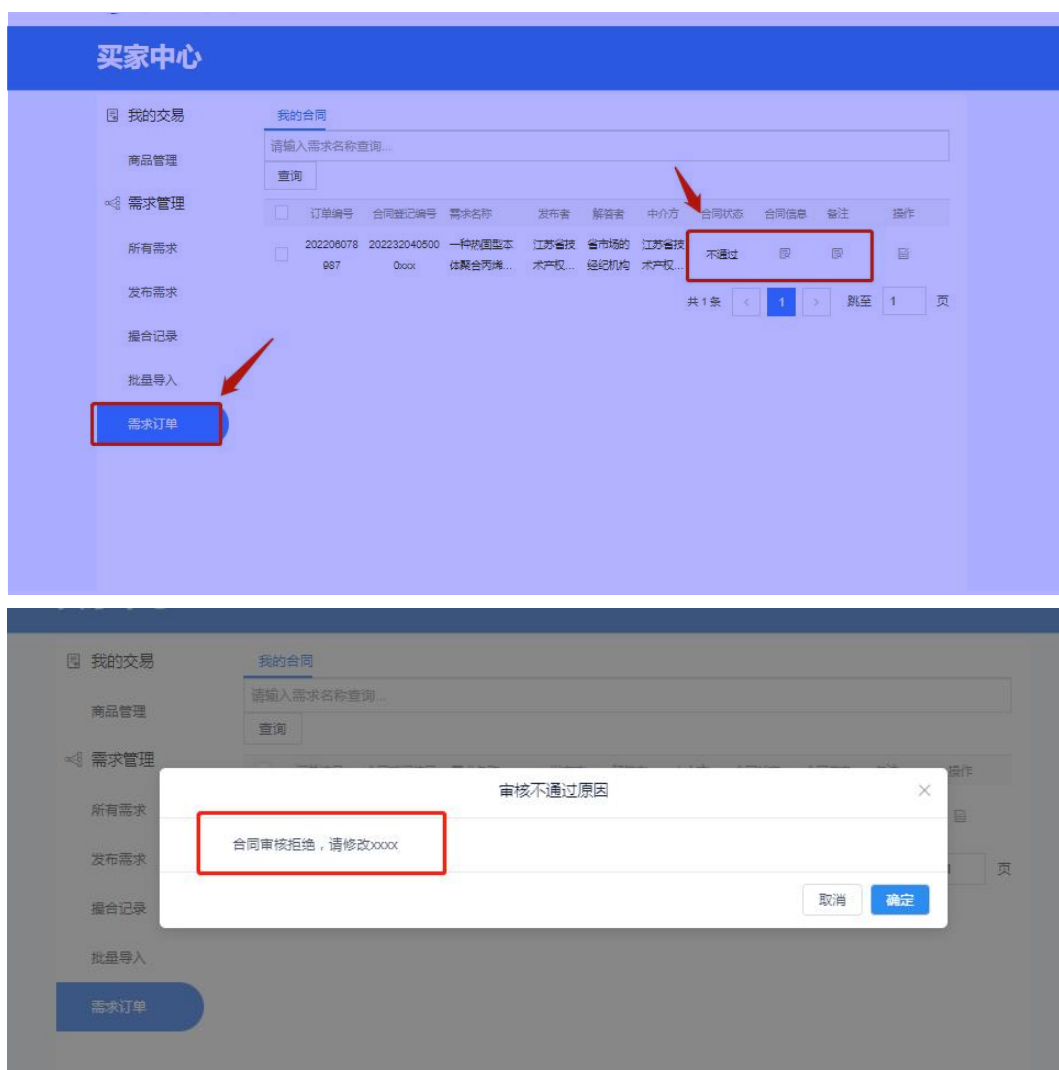


图 4-6 根据合同拒绝原因修改后重新上传合同

### (三) 查看订单编号

当合同审核通过后，需求方在【买家中心】>【需求订单】，解决方在【卖家中心】>【需求订单】中查看到订单编号，通过参与 J-TOP 创新挑战季活动成交的需求订单，订单编号为 T-202X-202X-XXXX。

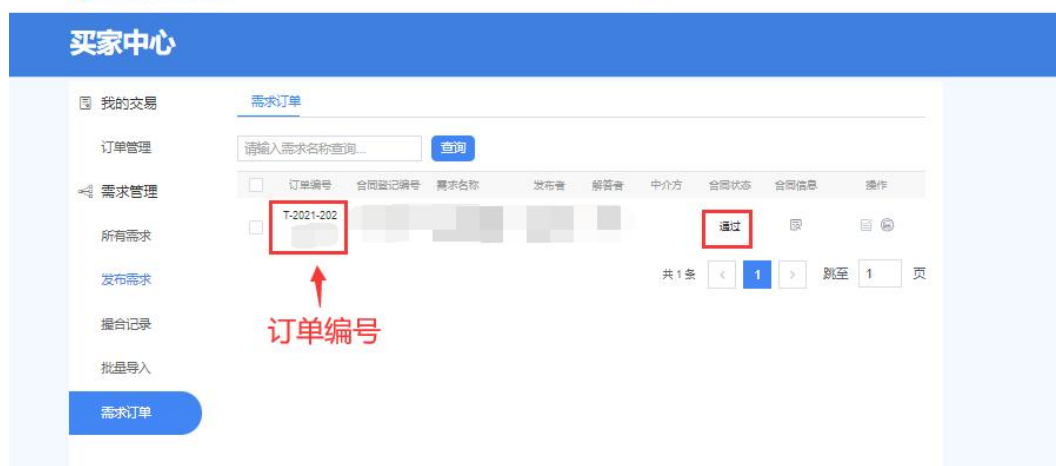


图 4-7 在需求订单中查看订单编号

#### (四) 完成需求

合同审核通过后，需求方可完成需求，之后将不再接收解决方案。

需求方完成需求，点击【买家中心】>【所有需求】>勾选需求>【需求完成】。

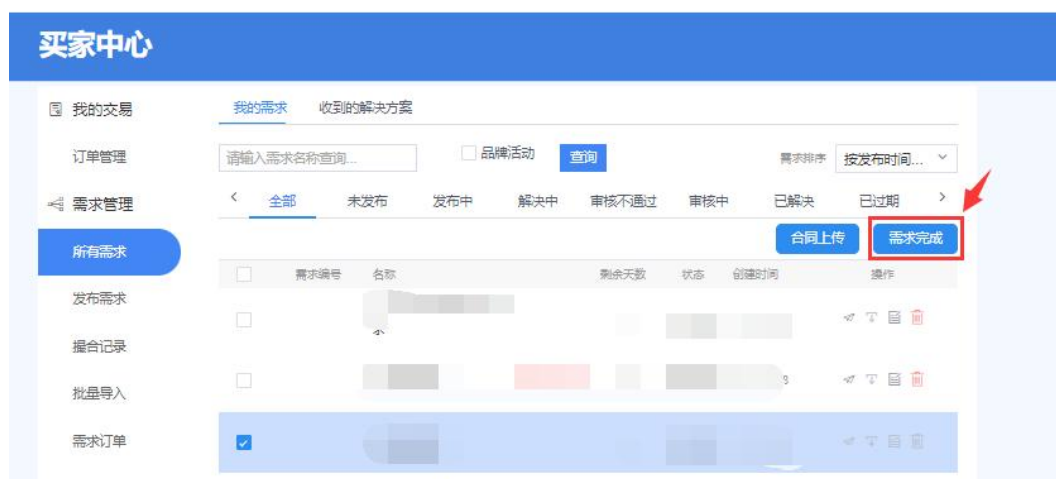


图 4-8 需求方进行需求完成